

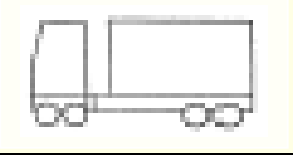
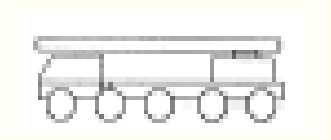





Die zulässigen Gesamtgewichte von Einzelfahrzeugen

FAHRZEUGART		GEWICHT	BEMERKUNGEN
	allgemein 2 Achsen Kraftfahrzeuge oder Anhänger	18,00 t	
	3 Achsen	25,00 t Kfz 24,00 t Anhänger	
	4 Achsen	32,00 t	Zwei Doppelachsen Ab- stand Mitte mind. 4,00 m
	ab 4 Achsen	32,00 t	

Die zulässigen Gesamtgewichte von Fahrzeugkombinationen

<i>FAHRZEUGART</i>		<i>GEWICHT</i>	<i>BEMERKUNGEN</i>
	weniger als 4 Achsen	35,00 t	
	4 Achsen	36,00 t	
	Ab 4 Achsen	40,00 t	