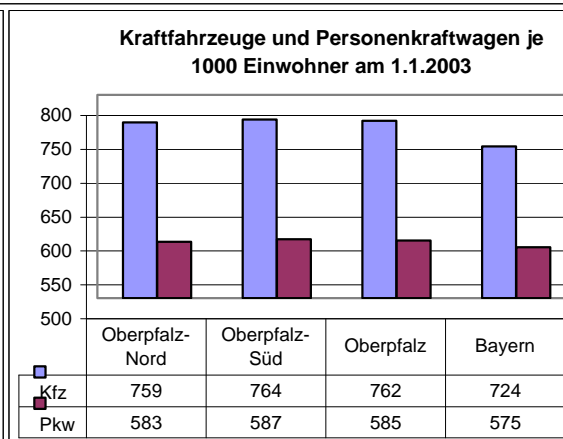
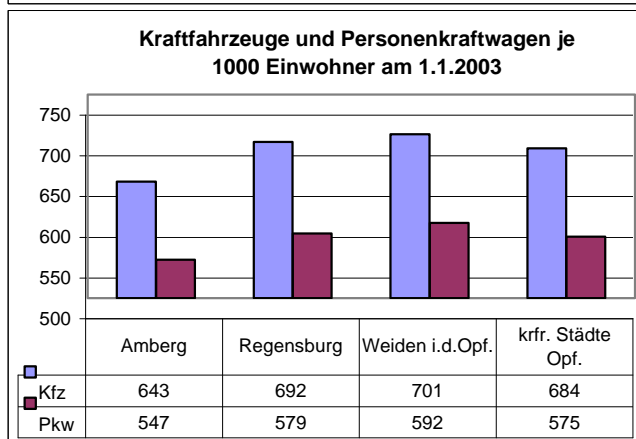
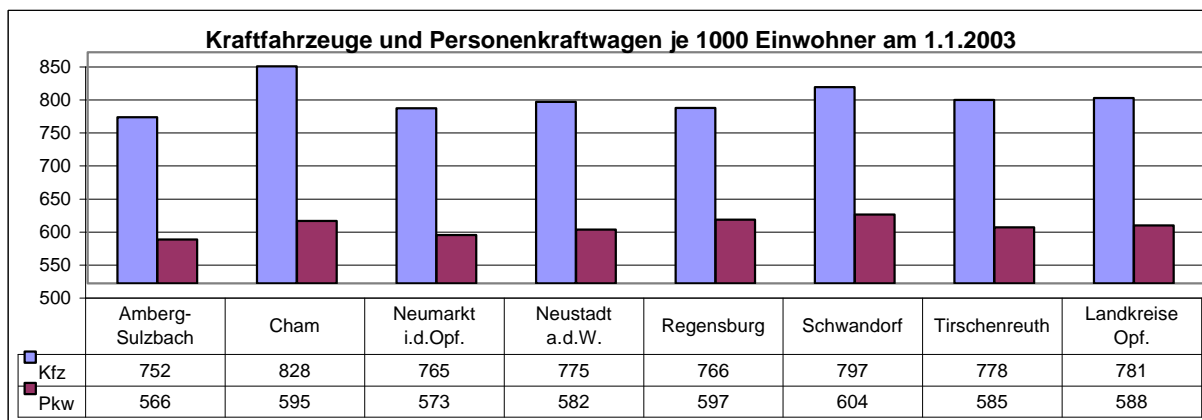


10.1. Kraftfahrzeugbestand am 1.1.2003

| Gebiet            | Kraftfahrzeuge am 1. Januar 2003 |                         |                     |                     |                   |                 |               |                                         |     |
|-------------------|----------------------------------|-------------------------|---------------------|---------------------|-------------------|-----------------|---------------|-----------------------------------------|-----|
|                   | insgesamt                        | Personen-<br>kraftwagen | Kraftomni-<br>busse | Lastkraft-<br>wagen | Zug-<br>maschinen | Kraft-<br>räder | übrige<br>Kfz | Kfz<br>auf 1000 Einwohner <sup>1)</sup> | Pkw |
| <b>Oberpfalz</b>  |                                  |                         |                     |                     |                   |                 |               |                                         |     |
| Amberg            | 28.463                           | 24.220                  | 41                  | 1.105               | 733               | 1.999           | 365           | 643                                     | 547 |
| Regensburg        | 88.204                           | 73.856                  | 374                 | 5.934               | 925               | 6.071           | 1.044         | 692                                     | 579 |
| Weiden i.d.Opf.   | 30.205                           | 25.501                  | 66                  | 1.565               | 596               | 2.117           | 360           | 701                                     | 592 |
| krfr. Städte Opf. | 146.872                          | 123.577                 | 481                 | 8.604               | 2.254             | 10.187          | 1.769         | 684                                     | 575 |
| Amberg-Sulzbach   | 81.880                           | 61.710                  | 155                 | 3.231               | 8.703             | 7.262           | 819           | 752                                     | 566 |
| Cham              | 109.046                          | 78.271                  | 182                 | 4.777               | 15.249            | 9.603           | 964           | 828                                     | 595 |
| Neumarkt i.d.Opf. | 97.701                           | 73.163                  | 192                 | 4.359               | 10.431            | 8.523           | 1.033         | 765                                     | 573 |
| Neustadt a.d.W.   | 78.498                           | 58.930                  | 101                 | 2.632               | 9.269             | 6.635           | 931           | 775                                     | 582 |
| Regensburg        | 136.874                          | 106.654                 | 172                 | 4.909               | 10.590            | 13.119          | 1.430         | 766                                     | 597 |
| Schwandorf        | 115.271                          | 87.340                  | 145                 | 4.198               | 11.286            | 11.178          | 1.124         | 797                                     | 604 |
| Tirschenreuth     | 61.966                           | 46.583                  | 112                 | 2.373               | 7.085             | 5.221           | 592           | 778                                     | 585 |
| Landkreise Opf.   | 681.236                          | 512.651                 | 1.059               | 26.479              | 72.613            | 61.541          | 6.893         | 781                                     | 588 |
| Oberpfalz-Nord    | 396.283                          | 304.284                 | 620                 | 15.104              | 37.672            | 34.412          | 4.191         | 759                                     | 583 |
| Oberpfalz-Süd     | 431.825                          | 331.944                 | 920                 | 19.979              | 37.195            | 37.316          | 4.471         | 764                                     | 587 |
| <b>Bayern</b>     |                                  |                         |                     |                     |                   |                 |               |                                         |     |
| Oberbayern        | 2.955.915                        | 2.410.063               | 4.083               | 119.511             | 140.153           | 233.330         | 48.775        | 712                                     | 580 |
| Niederbayern      | 921.718                          | 695.393                 | 2.040               | 40.520              | 98.726            | 75.335          | 9.704         | 776                                     | 585 |
| Oberpfalz         | 828.108                          | 636.228                 | 1.540               | 35.083              | 74.867            | 71.728          | 8.662         | 762                                     | 585 |
| Oberfranken       | 813.321                          | 646.391                 | 1.428               | 35.189              | 59.256            | 61.441          | 9.616         | 731                                     | 581 |
| Mittelfranken     | 1.181.601                        | 944.961                 | 1.690               | 55.039              | 70.241            | 93.418          | 16.252        | 695                                     | 556 |
| Unterfranken      | 962.818                          | 768.427                 | 1.714               | 42.990              | 61.699            | 74.650          | 13.338        | 717                                     | 572 |
| Schwaben          | 1.283.339                        | 1.006.067               | 1.975               | 54.263              | 95.091            | 106.506         | 19.437        | 724                                     | 568 |
| Bayern            | 8.946.820                        | 7.107.530               | 14.470              | 382.595             | 600.033           | 716.408         | 125.784       | 724                                     | 575 |

<sup>1)</sup> Bevölkerungsstand am 30. Juni 2002

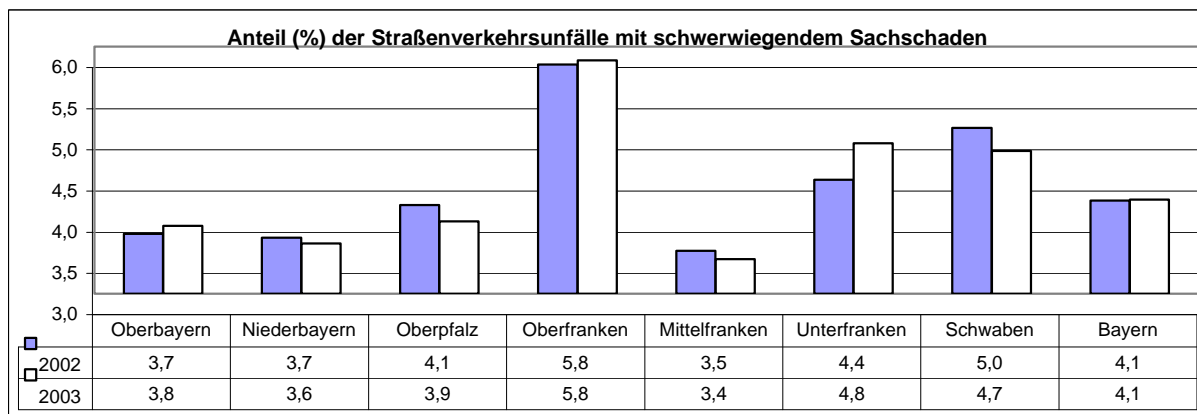
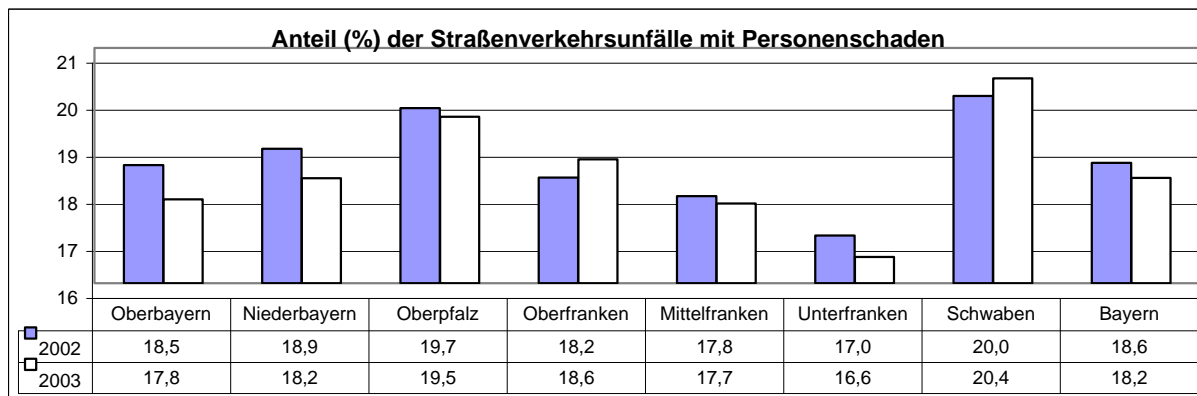


Quelle: Bayerisches Landesamt für Statistik und Datenverarbeitung H I 2 - j/03; eigene Berechnungen

10.2.1 Straßenverkehrsunfälle nach Schadensarten, 2002 und 2003

| Gebiet          | Straßenverkehrsunfälle insgesamt |         | davon Straßenverkehrsunfälle mit |        |                             |        |                                               |       |
|-----------------|----------------------------------|---------|----------------------------------|--------|-----------------------------|--------|-----------------------------------------------|-------|
|                 |                                  |         | Personenschaden                  |        | schwerwiegendem Sachschaden |        | sonstigen Sachschaden unter Alkoholeinwirkung |       |
|                 | 2002                             | 2003    | 2002                             | 2003   | 2002                        | 2003   | 2002                                          | 2003  |
| Oberbayern      | 116.536                          | 118.713 | 21.574                           | 21.109 | 4.341                       | 4.539  | 1.159                                         | 1.112 |
| Niederbayern    | 31.261                           | 31.908  | 5.894                            | 5.817  | 1.150                       | 1.152  | 234                                           | 225   |
| Oberpfalz       | 29.290                           | 28.766  | 5.777                            | 5.620  | 1.194                       | 1.116  | 237                                           | 238   |
| Oberfranken     | 27.990                           | 27.642  | 5.106                            | 5.150  | 1.618                       | 1.612  | 230                                           | 213   |
| Mittelfranken   | 47.397                           | 46.040  | 8.459                            | 8.147  | 1.668                       | 1.574  | 416                                           | 365   |
| Unterfranken    | 34.966                           | 35.047  | 5.950                            | 5.803  | 1.533                       | 1.691  | 268                                           | 253   |
| Schwaben        | 41.443                           | 42.187  | 8.281                            | 8.586  | 2.077                       | 1.997  | 427                                           | 378   |
| Bayern          | 328.883                          | 330.303 | 61.041                           | 60.232 | 13.581                      | 13.681 | 2.971                                         | 2.784 |
| kfr.Städte Bay. | 113.649                          | 110.581 | 18.483                           | 18.177 | 3.064                       | 3.047  | 1.146                                         | 1.099 |
| Landkreise Bay. | 215.234                          | 219.722 | 42.558                           | 42.055 | 10.517                      | 10.634 | 1.825                                         | 1.685 |

| Gebiet          | Anteile (%) an den Straßenverkehrsunfällen der Unfälle |      |                                 |      |                           |      |                        |      |
|-----------------|--------------------------------------------------------|------|---------------------------------|------|---------------------------|------|------------------------|------|
|                 | mit Personenschaden                                    |      | mit schwerwiegendem Sachschaden |      | mit sonstigem Sachschaden |      |                        |      |
|                 | 2002                                                   | 2003 | 2002                            | 2003 | unter Alkoholeinwirkung   |      | ohne Alkoholeinwirkung |      |
|                 | 2002                                                   | 2003 | 2002                            | 2003 | 2002                      | 2003 | 2002                   | 2003 |
| Oberbayern      | 18,5                                                   | 17,8 | 3,7                             | 3,8  | 1,0                       | 0,9  | 76,8                   | 77,5 |
| Niederbayern    | 18,9                                                   | 18,2 | 3,7                             | 3,6  | 0,7                       | 0,7  | 76,7                   | 77,5 |
| Oberpfalz       | 19,7                                                   | 19,5 | 4,1                             | 3,9  | 0,8                       | 0,8  | 75,4                   | 75,8 |
| Oberfranken     | 18,2                                                   | 18,6 | 5,8                             | 5,8  | 0,8                       | 0,8  | 75,2                   | 74,8 |
| Mittelfranken   | 17,8                                                   | 17,7 | 3,5                             | 3,4  | 0,9                       | 0,8  | 77,8                   | 78,1 |
| Unterfranken    | 17,0                                                   | 16,6 | 4,4                             | 4,8  | 0,8                       | 0,7  | 77,8                   | 77,9 |
| Schwaben        | 20,0                                                   | 20,4 | 5,0                             | 4,7  | 1,0                       | 0,9  | 74,0                   | 74,0 |
| Bayern          | 18,6                                                   | 18,2 | 4,1                             | 4,1  | 0,9                       | 0,8  | 76,4                   | 76,8 |
| kfr.Städte Bay. | 16,3                                                   | 16,4 | 2,7                             | 2,8  | 1,0                       | 1,0  | 80,0                   | 79,8 |
| Landkreise Bay. | 19,8                                                   | 19,1 | 4,9                             | 4,8  | 0,8                       | 0,8  | 74,5                   | 75,3 |



Quelle: Bayer. Landesamt für Statistik und Datenverarbeitung, Statist. Bericht H I 1 j/03; eigene Berechnungen

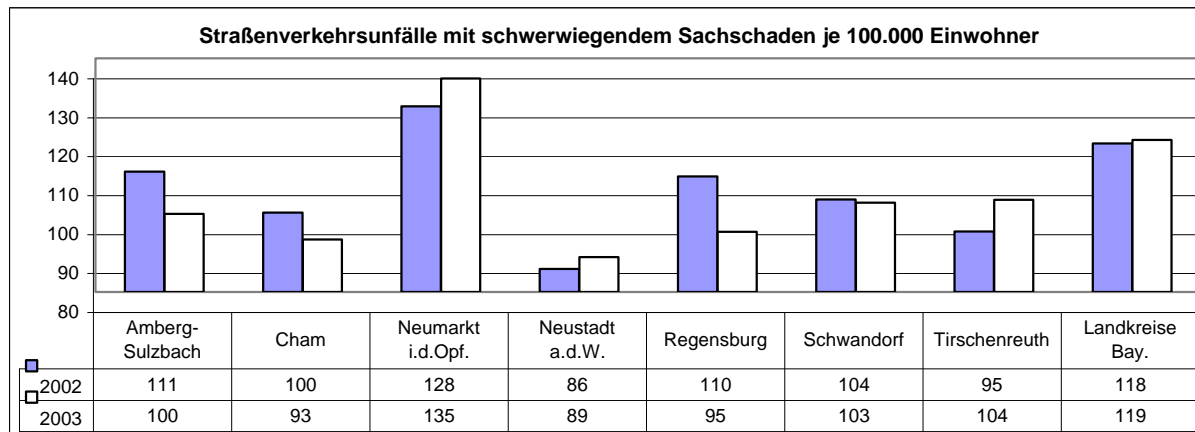
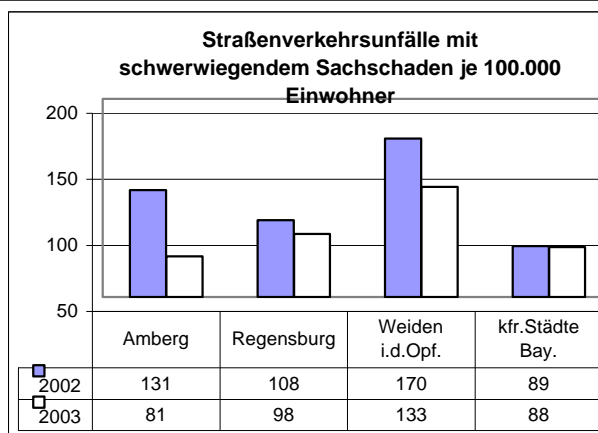
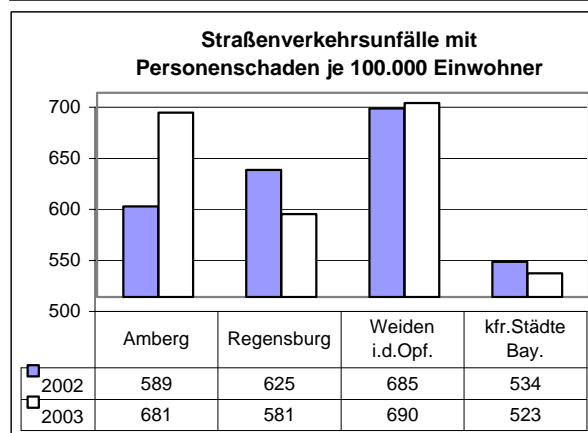
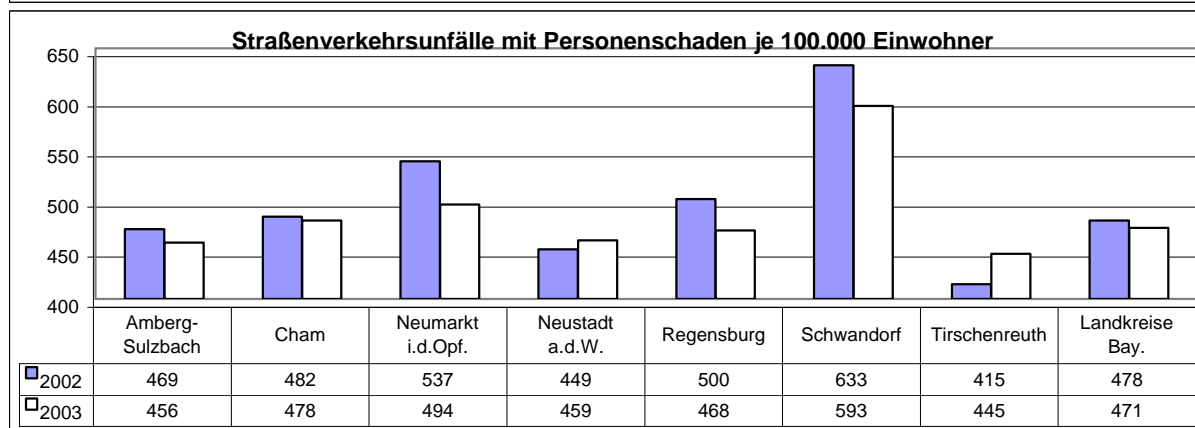
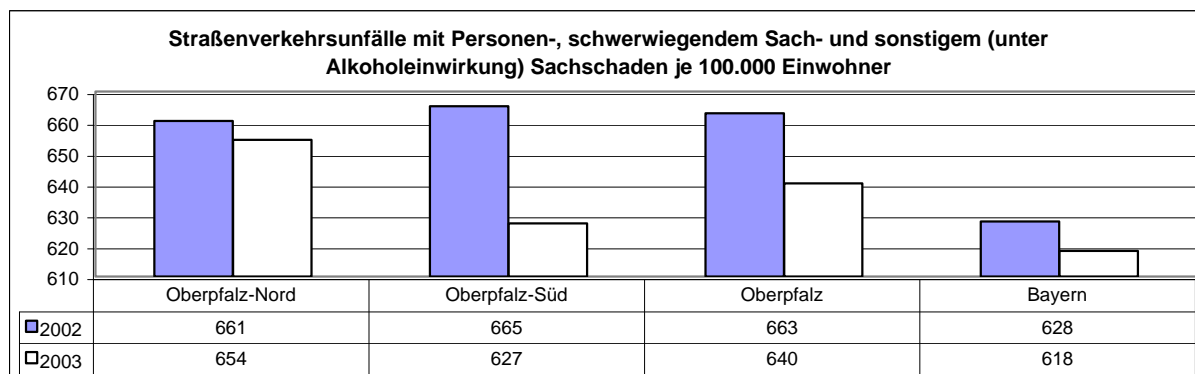
## noch 10.2.1 Straßenverkehrsunfälle nach Schadensarten, 2002 und 2003

| Gebiet            | Straßenverkehrsunfälle* |       | davon Straßenverkehrsunfälle* mit |       |                             |      |                                               |      |
|-------------------|-------------------------|-------|-----------------------------------|-------|-----------------------------|------|-----------------------------------------------|------|
|                   | insgesamt               |       | Personenschaden                   |       | schwerwiegendem Sachschaden |      | sonstigen Sachschaden unter Alkoholeinwirkung |      |
|                   | 2002                    | 2003  | 2002                              | 2003  | 2002                        | 2003 | 2002                                          | 2003 |
| Amberg            | 335                     | 350   | 261                               | 303   | 58                          | 36   | 16                                            | 11   |
| Regensburg        | 979                     | 909   | 797                               | 744   | 138                         | 125  | 44                                            | 40   |
| Weiden i.d.Opf.   | 382                     | 372   | 294                               | 295   | 73                          | 57   | 15                                            | 20   |
| kfr.Städte Opf.   | 1.696                   | 1.631 | 1.352                             | 1.342 | 269                         | 218  | 75                                            | 71   |
| Amberg-Sulzbach   | 651                     | 626   | 512                               | 497   | 121                         | 109  | 18                                            | 20   |
| Cham              | 788                     | 770   | 634                               | 629   | 132                         | 123  | 22                                            | 18   |
| Neumarkt i.d.Opf. | 875                     | 833   | 686                               | 634   | 163                         | 173  | 26                                            | 26   |
| Neustadt a.d.W.   | 562                     | 574   | 455                               | 464   | 87                          | 90   | 20                                            | 20   |
| Regensburg        | 1.120                   | 1.051 | 893                               | 844   | 196                         | 172  | 31                                            | 35   |
| Schwandorf        | 1.102                   | 1.036 | 915                               | 858   | 150                         | 149  | 37                                            | 29   |
| Tirschenreuth     | 414                     | 453   | 330                               | 352   | 76                          | 82   | 8                                             | 19   |
| Landkreise Opf.   | 5.512                   | 5.343 | 4.425                             | 4.278 | 925                         | 898  | 162                                           | 167  |
| Oberpfalz-Nord    | 3.446                   | 3.411 | 2.767                             | 2.769 | 565                         | 523  | 114                                           | 119  |
| Oberpfalz-Süd     | 3.762                   | 3.563 | 3.010                             | 2.851 | 629                         | 593  | 123                                           | 119  |

| Gebiet            | Straßenverkehrsunfälle*        |      | davon Straßenverkehrsunfälle* je 100.000 Einwohner mit |      |                             |      |                                               |      |
|-------------------|--------------------------------|------|--------------------------------------------------------|------|-----------------------------|------|-----------------------------------------------|------|
|                   | je 100.000 Einwohner insgesamt |      | Personenschaden                                        |      | schwerwiegendem Sachschaden |      | sonstigen Sachschaden unter Alkoholeinwirkung |      |
|                   | 2002                           | 2003 | 2002                                                   | 2003 | 2002                        | 2003 | 2002                                          | 2003 |
| <b>Oberpfalz</b>  |                                |      |                                                        |      |                             |      |                                               |      |
| Amberg            | 756                            | 786  | 589                                                    | 681  | 131                         | 81   | 36                                            | 25   |
| Regensburg        | 767                            | 710  | 625                                                    | 581  | 108                         | 98   | 34                                            | 31   |
| Weiden i.d.Opf.   | 889                            | 870  | 685                                                    | 690  | 170                         | 133  | 35                                            | 47   |
| kfr.Städte Opf.   | 789                            | 757  | 629                                                    | 623  | 125                         | 101  | 35                                            | 33   |
| Amberg-Sulzbach   | 597                            | 574  | 469                                                    | 456  | 111                         | 100  | 17                                            | 18   |
| Cham              | 599                            | 585  | 482                                                    | 478  | 100                         | 93   | 17                                            | 14   |
| Neumarkt i.d.Opf. | 685                            | 649  | 537                                                    | 494  | 128                         | 135  | 20                                            | 20   |
| Neustadt a.d.W.   | 555                            | 567  | 449                                                    | 459  | 86                          | 89   | 20                                            | 20   |
| Regensburg        | 627                            | 583  | 500                                                    | 468  | 110                         | 95   | 17                                            | 19   |
| Schwandorf        | 762                            | 716  | 633                                                    | 593  | 104                         | 103  | 26                                            | 20   |
| Tirschenreuth     | 520                            | 573  | 415                                                    | 445  | 95                          | 104  | 10                                            | 24   |
| Landkreise Opf.   | 632                            | 611  | 507                                                    | 489  | 106                         | 103  | 19                                            | 19   |
| Oberpfalz-Nord    | 661                            | 654  | 530                                                    | 531  | 108                         | 100  | 22                                            | 23   |
| Oberpfalz-Süd     | 665                            | 627  | 532                                                    | 502  | 111                         | 104  | 22                                            | 21   |
| <b>Bayern</b>     |                                |      |                                                        |      |                             |      |                                               |      |
| Oberbayern        | 652                            | 640  | 519                                                    | 505  | 105                         | 109  | 28                                            | 27   |
| Niederbayern      | 612                            | 603  | 496                                                    | 488  | 97                          | 97   | 20                                            | 19   |
| Oberpfalz         | 663                            | 640  | 531                                                    | 516  | 110                         | 102  | 22                                            | 22   |
| Oberfranken       | 625                            | 628  | 459                                                    | 463  | 145                         | 145  | 21                                            | 19   |
| Mittelfranken     | 620                            | 591  | 497                                                    | 478  | 98                          | 92   | 24                                            | 21   |
| Unterfranken      | 577                            | 576  | 443                                                    | 432  | 114                         | 126  | 20                                            | 19   |
| Schwaben          | 609                            | 616  | 467                                                    | 483  | 117                         | 112  | 24                                            | 21   |
| Bayern            | 628                            | 618  | 494                                                    | 486  | 110                         | 110  | 24                                            | 22   |
| kfr.Städte Bay.   | 656                            | 642  | 534                                                    | 523  | 89                          | 88   | 33                                            | 32   |
| Landkreise Bay.   | 617                            | 609  | 478                                                    | 471  | 118                         | 119  | 21                                            | 19   |

\*) ohne sonstige Sachschadensunfälle ohne Alkoholeinwirkung

noch 10.2.1 Straßenverkehrsunfälle nach Schadensarten, 2002 und 2003



Quelle: Bayer. Landesamt für Statistik und Datenverarbeitung, Statist. Bericht H I 1 j/03; eigene Berechnungen

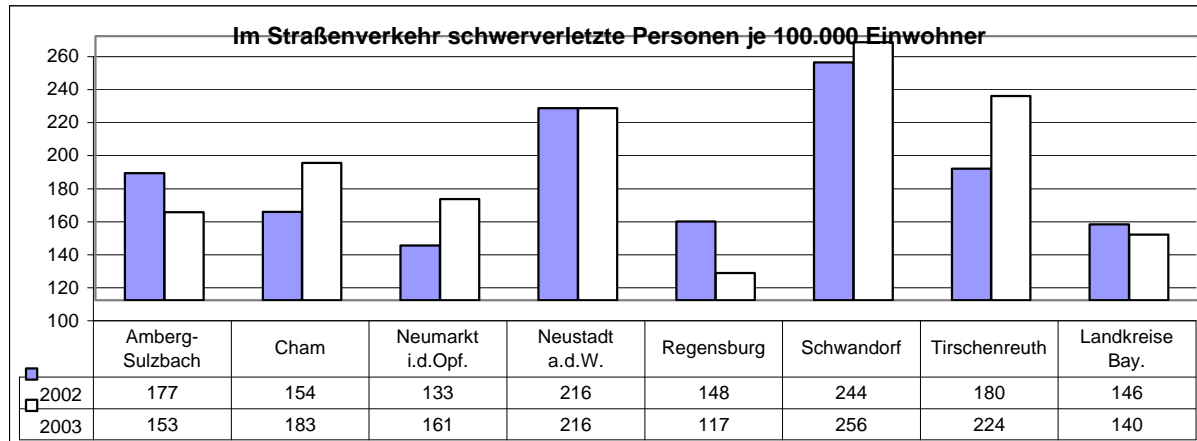
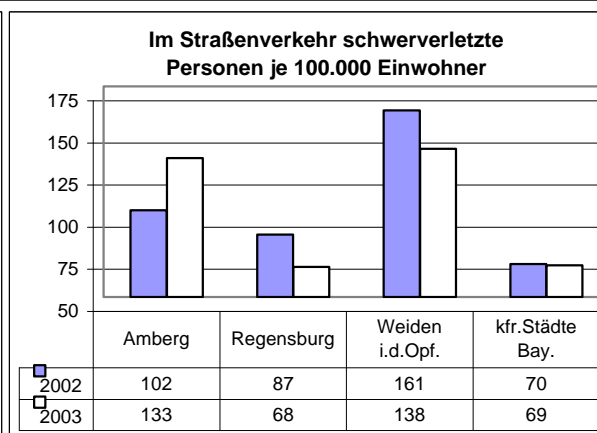
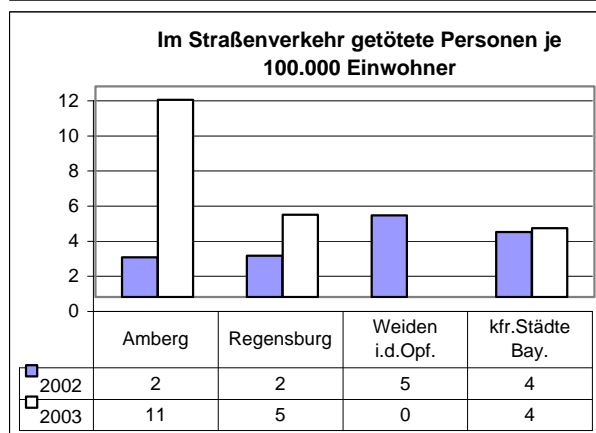
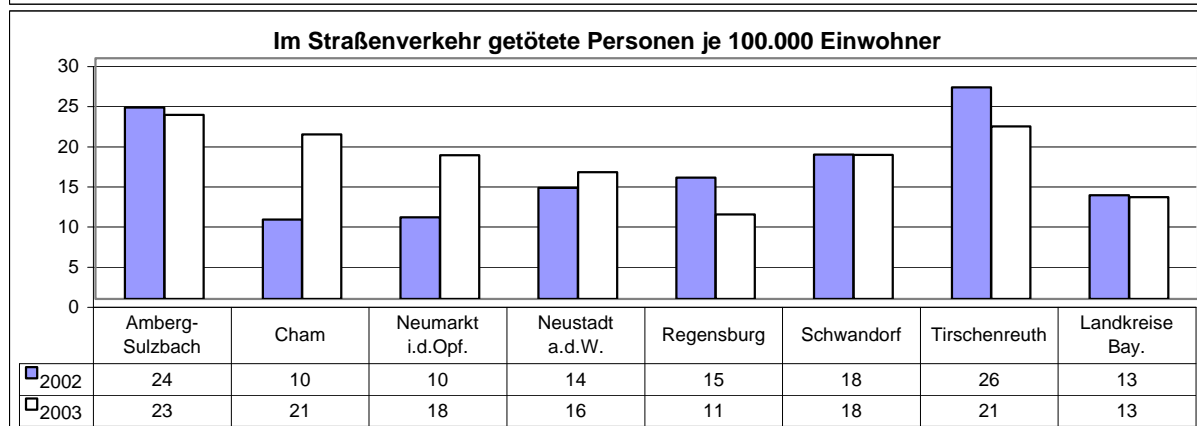
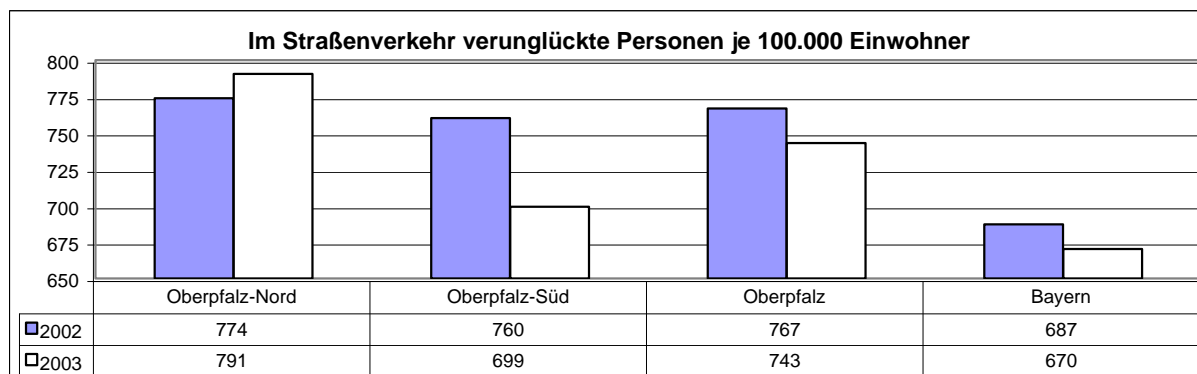
## 10.2.2 Im Straßenverkehr verunglückte Personen, 2002 und 2003

| Gebiet            | bei Straßenverkehrsunfällen verunglückte Personen |        |                   |       |                 |        |                 |        |
|-------------------|---------------------------------------------------|--------|-------------------|-------|-----------------|--------|-----------------|--------|
|                   | insgesamt                                         |        | getötete Personen |       | Schwerverletzte |        | Leichtverletzte |        |
|                   | 2002                                              | 2003   | 2002              | 2003  | 2002            | 2003   | 2002            | 2003   |
| Oberpfalz         |                                                   |        |                   |       |                 |        |                 |        |
| Amberg            | 350                                               | 424    | 1                 | 5     | 45              | 59     | 304             | 360    |
| Regensburg        | 1.021                                             | 911    | 3                 | 6     | 111             | 87     | 907             | 818    |
| Weiden i.d.Opf.   | 382                                               | 404    | 2                 | 0     | 69              | 59     | 311             | 345    |
| kfr.Städte Opf.   | 1.753                                             | 1.739  | 6                 | 11    | 225             | 205    | 1.522           | 1.523  |
| Amberg-Sulzbach   | 739                                               | 732    | 26                | 25    | 193             | 167    | 520             | 540    |
| Cham              | 947                                               | 921    | 13                | 27    | 202             | 241    | 732             | 653    |
| Neumarkt i.d.Opf. | 1.033                                             | 922    | 13                | 23    | 170             | 207    | 850             | 692    |
| Neustadt a.d.W.   | 694                                               | 704    | 14                | 16    | 219             | 219    | 461             | 469    |
| Regensburg        | 1.298                                             | 1.219  | 27                | 19    | 264             | 210    | 1.007           | 990    |
| Schwandorf        | 1.378                                             | 1.328  | 26                | 26    | 353             | 371    | 999             | 931    |
| Tirschenreuth     | 494                                               | 529    | 21                | 17    | 143             | 177    | 330             | 335    |
| Landkreise Opf.   | 6.583                                             | 6.355  | 140               | 153   | 1.544           | 1.592  | 4.899           | 4.610  |
| Oberpfalz-Nord    | 4.037                                             | 4.121  | 90                | 89    | 1.022           | 1.052  | 2.925           | 2.980  |
| Oberpfalz-Süd     | 4.299                                             | 3.973  | 56                | 75    | 747             | 745    | 3.496           | 3.153  |
| Bayern            |                                                   |        |                   |       |                 |        |                 |        |
| Oberbayern        | 29.513                                            | 28.682 | 376               | 406   | 4.857           | 4.582  | 24.280          | 23.694 |
| Niederbayern      | 8.495                                             | 8.223  | 188               | 147   | 1.796           | 1.718  | 6.511           | 6.358  |
| Oberpfalz         | 8.336                                             | 8.094  | 146               | 164   | 1.769           | 1.797  | 6.421           | 6.133  |
| Oberfranken       | 7.065                                             | 7.166  | 102               | 97    | 1.468           | 1.393  | 5.495           | 5.676  |
| Mittelfranken     | 11.740                                            | 11.231 | 158               | 151   | 1.608           | 1.636  | 9.974           | 9.444  |
| Unterfranken      | 8.324                                             | 8.097  | 126               | 130   | 1.668           | 1.591  | 6.530           | 6.376  |
| Schwaben          | 11.452                                            | 11.645 | 184               | 174   | 2.227           | 2.157  | 9.041           | 9.314  |
| Bayern            | 84.925                                            | 83.138 | 1.280             | 1.269 | 15.393          | 14.874 | 68.252          | 66.995 |
| kfr.Städte Bay.   | 23.808                                            | 23.294 | 128               | 136   | 2.405           | 2.393  | 21.275          | 20.765 |
| Landkreise Bay.   | 61.117                                            | 59.844 | 1.152             | 1.133 | 12.988          | 12.481 | 46.977          | 46.230 |

| Gebiet            | bei Straßenverkehrsunfällen je 100.000 Einwohner verunglückte Personen |      |                   |      |                 |      |                 |      |
|-------------------|------------------------------------------------------------------------|------|-------------------|------|-----------------|------|-----------------|------|
|                   | insgesamt                                                              |      | getötete Personen |      | Schwerverletzte |      | Leichtverletzte |      |
|                   | 2002                                                                   | 2003 | 2002              | 2003 | 2002            | 2003 | 2002            | 2003 |
| Oberpfalz         |                                                                        |      |                   |      |                 |      |                 |      |
| Amberg            | 790                                                                    | 952  | 2                 | 11   | 102             | 133  | 686             | 809  |
| Regensburg        | 800                                                                    | 711  | 2                 | 5    | 87              | 68   | 711             | 639  |
| Weiden i.d.Opf.   | 889                                                                    | 945  | 5                 | 0    | 161             | 138  | 724             | 807  |
| kfr.Städte Opf.   | 816                                                                    | 808  | 3                 | 5    | 105             | 95   | 708             | 707  |
| Amberg-Sulzbach   | 678                                                                    | 672  | 24                | 23   | 177             | 153  | 477             | 496  |
| Cham              | 720                                                                    | 700  | 10                | 21   | 154             | 183  | 557             | 496  |
| Neumarkt i.d.Opf. | 809                                                                    | 718  | 10                | 18   | 133             | 161  | 666             | 539  |
| Neustadt a.d.W.   | 685                                                                    | 696  | 14                | 16   | 216             | 216  | 455             | 463  |
| Regensburg        | 726                                                                    | 677  | 15                | 11   | 148             | 117  | 563             | 550  |
| Schwandorf        | 953                                                                    | 917  | 18                | 18   | 244             | 256  | 691             | 643  |
| Tirschenreuth     | 621                                                                    | 669  | 26                | 21   | 180             | 224  | 415             | 423  |
| Landkreise Opf.   | 755                                                                    | 727  | 16                | 18   | 177             | 182  | 562             | 527  |
| Oberpfalz-Nord    | 774                                                                    | 791  | 17                | 17   | 196             | 202  | 561             | 572  |
| Oberpfalz-Süd     | 760                                                                    | 699  | 10                | 13   | 132             | 131  | 618             | 555  |
| Bayern            |                                                                        |      |                   |      |                 |      |                 |      |
| Oberbayern        | 710                                                                    | 686  | 9                 | 10   | 117             | 110  | 584             | 566  |
| Niederbayern      | 715                                                                    | 689  | 16                | 12   | 151             | 144  | 548             | 533  |
| Oberpfalz         | 767                                                                    | 743  | 13                | 15   | 163             | 165  | 591             | 563  |
| Oberfranken       | 635                                                                    | 645  | 9                 | 9    | 132             | 125  | 494             | 511  |
| Mittelfranken     | 690                                                                    | 659  | 9                 | 9    | 95              | 96   | 586             | 554  |
| Unterfranken      | 620                                                                    | 602  | 9                 | 10   | 124             | 118  | 486             | 474  |
| Schwaben          | 646                                                                    | 654  | 10                | 10   | 126             | 121  | 510             | 523  |
| Bayern            | 687                                                                    | 670  | 10                | 10   | 125             | 120  | 552             | 540  |
| kfr.Städte Bay.   | 688                                                                    | 670  | 4                 | 4    | 70              | 69   | 615             | 598  |
| Landkreise Bay.   | 687                                                                    | 670  | 13                | 13   | 146             | 140  | 528             | 518  |

Quelle: Bayer. Landesamt für Statistik und Datenverarbeitung, Statist. Bericht H I 1 j/03; eigene Berechnungen

noch 10.2.2 Im Straßenverkehr verunglückte Personen, 2002 und 2003



Quelle: Bayer. Landesamt für Statistik und Datenverarbeitung, Statist. Bericht H I 1 j/03; eigene Berechnungen

## 10.3 Grenzüberschreitender Verkehr

| Grenzübergänge        | Personen: Ein- und Ausreise |            |            |            |            | Veränderung in % |           |
|-----------------------|-----------------------------|------------|------------|------------|------------|------------------|-----------|
|                       | 1999                        | 2000       | 2001       | 2002       | 2003       | 2002/2003        | 1999/2003 |
| Waldsassen            | 6.080.300                   | 6.320.500  | 5.859.700  | 5.694.400  | 6.839.000  | 16,7             | 11,1      |
| Mähring               | 1.811.900                   | 2.044.100  | 2.509.200  | 1.947.100  | 1.646.300  | -18,3            | -10,1     |
| Bärnau                | 1.088.300                   | 1.204.600  | 1.169.200  | 1.119.300  | 1.121.900  | 0,2              | 3,0       |
| Lkr. Tirschenreuth    | 8.980.500                   | 9.569.200  | 9.538.100  | 8.760.800  | 9.607.200  | 8,8              | 6,5       |
| Waidhaus BAB          | 10.747.000                  | 10.750.000 | 10.754.000 | 10.736.000 | 10.743.000 | 0,1              | 0,0       |
| Waidhaus Straße       | 2.646.500                   | 2.647.000  | 2.652.000  | 2.653.000  | 2.662.000  | 0,3              | 0,6       |
| Eslarn                | 3.620.800                   | 3.540.700  | 3.489.400  | 3.504.100  | 3.708.140  | 5,5              | 2,4       |
| Lkr. Neustadt/WN      | 17.014.300                  | 16.937.700 | 16.895.400 | 16.893.100 | 17.113.140 | 1,3              | 0,6       |
| Waldmünchen           | 3.680.600                   | 3.540.000  | 3.338.000  | 3.243.000  | 3.326.500  | 2,5              | -10,6     |
| Furth i.W./Schafberg  | 7.146.300                   | 7.321.600  | 7.390.500  | 7.404.700  | 6.575.300  | -12,6            | -8,7      |
| Eschkam               | 2.147.550                   | 2.193.230  | 2.045.910  | 1.747.900  | 1.774.300  | 1,5              | -21,0     |
| Neukirchen b. Hl.Blut | 1.214.700                   | 1.458.830  | 1.197.930  | 1.472.700  | 1.506.500  | 2,2              | 19,4      |
| Lkr. Cham             | 14.189.150                  | 14.513.660 | 13.972.340 | 13.868.300 | 13.182.600 | -5,2             | -7,6      |
| Furth i.W./Bahnhof    | 222.500                     | 215.495    | 158.742    | 120.643    | 92.757     | -30,1            | -139,9    |
| insgesamt             | 40.183.950                  | 41.020.560 | 40.405.840 | 39.522.200 | 39.902.940 | 1,0              | -0,7      |
| davon über Straße     | 39.961.450                  | 40.805.065 | 40.247.098 | 39.401.557 | 39.810.183 | 1,0              | -0,4      |

| Grenzübergänge        | Kraftfahrzeuge: Ein- und Ausreise |            |            |            |            | Veränderung in % |           |
|-----------------------|-----------------------------------|------------|------------|------------|------------|------------------|-----------|
|                       | 1999                              | 2000       | 2001       | 2002       | 2003       | 2002/2003        | 1999/2003 |
| Waldsassen            | 1.809.797                         | 1.843.092  | 1.659.371  | 1.643.773  | 1.999.651  | 17,8             | 9,5       |
| Mähring               | 621.548                           | 675.190    | 805.007    | 616.980    | 523.097    | -17,9            | -18,8     |
| Bärnau                | 369.090                           | 400.800    | 389.600    | 371.500    | 375.700    | 1,1              | 1,8       |
| Lkr. Tirschenreuth    | 2.800.435                         | 2.919.082  | 2.853.978  | 2.632.253  | 2.898.448  | 9,2              | 3,4       |
| Waidhaus BAB          | 2.975.884                         | 2.885.886  | 2.860.060  | 2.881.179  | 2.864.333  | -0,6             | -3,9      |
| Waidhaus Straße       | 841.289                           | 835.535    | 833.691    | 834.611    | 824.360    | -1,2             | -2,1      |
| Eslarn                | 801.900                           | 862.400    | 955.000    | 1.070.000  | 1.160.700  | 7,8              | 30,9      |
| Lkr. Neustadt/WN      | 4.619.073                         | 4.583.821  | 4.648.751  | 4.785.790  | 4.849.393  | 1,3              | 4,7       |
| Waldmünchen           | 1.248.611                         | 1.197.530  | 1.150.244  | 1.034.863  | 1.161.698  | 10,9             | -7,5      |
| Furth i.W./Schafberg  | 2.546.119                         | 2.613.850  | 2.573.777  | 2.581.241  | 2.227.246  | -15,9            | -14,3     |
| Eschkam               | 886.325                           | 873.704    | 807.313    | 689.277    | 704.214    | 2,1              | -25,9     |
| Neukirchen b. Hl.Blut | 424.243                           | 505.138    | 430.857    | 520.774    | 535.061    | 2,7              | 20,7      |
| Lkr. Cham             | 5.105.298                         | 5.190.222  | 4.962.191  | 4.826.155  | 4.628.219  | -4,3             | -10,3     |
| insgesamt             | 12.524.806                        | 12.693.125 | 12.464.920 | 12.244.198 | 12.376.060 | 1,1              | -1,2      |

|                       | Lastkraftwagen: Ein- und Ausreise |           |           |           |           | Veränderung in % |           |
|-----------------------|-----------------------------------|-----------|-----------|-----------|-----------|------------------|-----------|
|                       | 1999                              | 2000      | 2001      | 2002      | 2003      | 2002/2003        | 1999/2003 |
| Waldsassen            | 29.603                            | 30.808    | 28.129    | 45.127    | 54.949    | 17,9             | 46,1      |
| Mähring               | 21.252                            | 20.410    | 23.493    | 22.120    | 23.803    | 7,1              | 10,7      |
| Lkr. Tirschenreuth    | 50.855                            | 51.218    | 51.622    | 67.247    | 78.752    | 14,6             | 35,4      |
| Waidhaus BAB          | 617.116                           | 721.114   | 751.940   | 726.821   | 749.667   | 3,0              | 17,7      |
| Waidhaus Straße       | 6.511                             | 9.965     | 12.809    | 12.389    | 12.640    | 2,0              | 48,5      |
| Lkr. Neustadt/WN      | 623.627                           | 731.079   | 764.749   | 739.210   | 762.307   | 3,0              | 18,2      |
| Waldmünchen           | 14.300                            | 16.465    | 8.835     | 9.739     | 13.365    | 27,1             | -7,0      |
| Furth i.W./Schafberg  | 318.807                           | 324.189   | 309.968   | 360.008   | 430.271   | 16,3             | 25,9      |
| Eschkam               | 17.504                            | 19.516    | 21.207    | 18.054    | 17.280    | -4,5             | -1,3      |
| Neukirchen b. Hl.Blut | 5.808                             | 0         | 0         | 0         | 0         |                  |           |
| Lkr. Cham             | 356.419                           | 360.170   | 340.010   | 387.801   | 460.916   | 15,9             | 22,7      |
| insgesamt             | 1.030.901                         | 1.142.467 | 1.156.381 | 1.194.258 | 1.301.975 | 8,3              | 20,8      |